

**S.C. AVICOLA BUCURESTI S.A.**

**SITUATII FINANCIARE  
PENTRU ANUL INCHEIAT  
LA 31 DECEMBRIE 2013**

Intocmite in conformitate cu  
O.M.F.P. nr. 3.055/2009

**SOCIETATEA COMERCIALA AVICOLA BUCURESTI S.A.**

**SITUATII FINANCIARE LA 31.12.2013**

<b>CUPRINS:</b>	<b>PAGINA</b>
1. Declaratia privind responsabilitatea pentru intocmirea situatiilor financiare	
2. Raport de audit statutar	
3. Bilant	1-4
4. Contul de profit si pierdere	5-6
5. Situatia fluxurilor de trezorerie	7
6. Situatia modificarilor capitalurilor proprii	8
7. Note la situatiile financiare	9 - 46

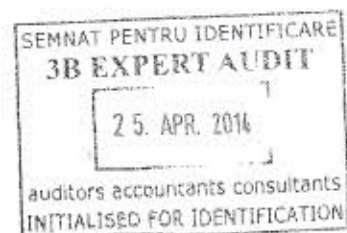
**AVICOLA BUCURESTI SA****BILANT****SITUATIA COD 10**

JUDET: 40-MUN.BUCURESTI MARI CONTRIBUABILI  
 PERSOANA JURIDICA: AVICOLA BUCURESTI SA  
 ADRESA loc. BUCURESTI, SECTOR 4  
 SOLAIUL UNIRII NR.16  
 TELEFON: 0212300448  
 NR. REGISTRUL COMERTULUI: J40/12/1991

FORMA DE PROPRIETATE: 34-societati pe actiuni  
 ACTIVITATEA PREPONDERENTA: Cresterea pasarilor

COD CLASA CAEN: 0147  
 COD DE INREGISTRARE FISCALA : **RO 1551768**

Denumirea indicatorului	Nr. Rd.	Nota	LEI	
			31.12.2012	31.12.2013
<b>A. ACTIVE IMOBILIZATE</b>				
<b>I. IMOBILIZARI NECORPORALE</b>				
1. Cheltuieli de constituire (ct. 201-2801)	01			
2. Cheltuieli de dezvoltare (ct. 203-2803-2903)	02			
3. Concesiuni, brevete, licente, marci, drepturi si valori similare si alte imobilizari necorporale (ct. 205+208-2805-2808-2905-2908)	03		65.000	62.976
4. Fondul comercial (ct. 2071-2807-2907)	04			
5. Avansuri si imobilizari necorporale in curs de executie (ct. 233+234+2933)	05			
<b>TOTAL (rd. 01 la 05)</b>	<b>06</b>	<b>1A</b>	<b>65.000</b>	<b>62.976</b>
<b>II. IMOBILIZARI CORPORALE</b>				
1. Terenuri si constructii (ct. 211+212-2811-2812-2911-2912)	07		13.682.836	12.770.153
2. Instalatii tehnice si masini (ct. 213-2813-2913)	08		7.071.640	9.690.281
3. Alte instalatii, utilaje si mobilier (ct. 214-2814-2914)	09		12.532	47.533
4. Avansuri si imobilizari corporale in curs (ct. 231+232-2931)	10		495.363	286.682
<b>TOTAL (rd. 07 la 10)</b>	<b>11</b>	<b>1B</b>	<b>21.262.371</b>	<b>22.794.649</b>
<b>III. IMOBILIZARI FINANCIARE</b>				
1. Actiuni detinute la entitatile afiliate (ct. 261-2961)	12		500	500
2. Imprumuturi acordate entitatilor afiliate (ct. 2671+2672-2964)	13			
3. Interese de participare (ct. 263-2962)	14		15.095.030	15.095.030
4. Imprumuturi acordate entitatilor pe baza de interese de participare (ct. 2673+2674-2965)	15			
5. Investitii detinute ca imobilizari (ct. 265-2963)	16		64.345	81.750
6. Alte imprumuturi (ct. 2675+2676+2678+2679-2966-2968)	17		33.535	33.087
<b>TOTAL (rd. 12 la 17)</b>	<b>18</b>	<b>1C</b>	<b>15.193.410</b>	<b>15.210.367</b>
<b>ACTIVE IMOBILIZATE - TOTAL (rd. 06+11+18)</b>	<b>19</b>		<b>36.520.781</b>	<b>38.067.992</b>



**AVICOLA BUCURESTI SA**  
**BILANT**  
**SITUATIA COD 10**

Denumirea indicatorului	Nr. rd.	Nota	LEI	
			31.12.2012	31.12.2013
<b>B. ACTIVE CIRCULANTE</b>				
<b>I. STOCURI</b>				
1. Materii prime si materiale consumabile (ct.301+302+303+/-308+351+358+381+/-388-391-392-3951-3958-398)	20		2.561.890	2.471.162
2. Productia in curs de executie (ct. 331+332+341+/-348-393-3941-3952)	21		226.050	351
3. Produse finite si marfuri (ct.345+346+/-348+354+356+357+361+/-368+371+/-378-3945-3946-3953-3954-3956-3957-396-397-4428)	22		6.799.092	7.086.570
4. Avansuri pentru cumparari de stocuri (ct. 4091)	23		510.110	50.852
<b>TOTAL: (rd. 20 la 23)</b>	<b>24</b>		<b>10.097.142</b>	<b>9.608.935</b>
<b>II. CREANTE</b> (Sumele care urmeaza sa fie incasate dupa o perioada mai mare de un an trebuie prezentate separat pentru fiecare element)				
1. Creante comerciale (ct.2675+2676+2678+2679-2966-2968+4092+411+413+418-491)	25		5.675.727	7.037.491
2. Sume de incasat de la entitatile afiliate (ct. 451-495)	26			
3. Sume de incasat de la entitati pe baza de interese de participare (ct. 453-495)	27			
4. Alte creante (ct.425+4282+431+437+4382+441+4424+4428+444+445+446+447+4482+4582+461+473-496+5187)	28		7.514.469	5.504.155
5. Capital subscris si nevarsat (ct. 456-495)	29		3.017.525	3.017.525
<b>TOTAL (rd. 25 la 29)</b>	<b>30</b>	<b>5A</b>	<b>16.207.721</b>	<b>15.559.171</b>
<b>III. INVESTITII PE TERMEN SCURT</b>				
1. Actiuni detinute la entitatile afiliate (ct. 501-591)	31			
2. Alte investitii pe termen scurt (ct. 505+506+508-595-596-598+5113+5114)	32		4.379.242	2.901.142
<b>TOTAL: (rd. 31+32)</b>	<b>33</b>	<b>15</b>	<b>4.379.242</b>	<b>2.901.142</b>
<b>IV. CASA SI CONTURI LA BANCI</b>				
(ct. 5112+512+531+532+541+542)	34		115.309	114.623
<b>ACTIVE CIRCULANTE – TOTAL (rd. 24+30+33+34)</b>	<b>35</b>		<b>30.799.414</b>	<b>28.183.871</b>
<b>C. CHELTUIELI IN AVANS</b> (ct. 471)	<b>36</b>		<b>17.022</b>	



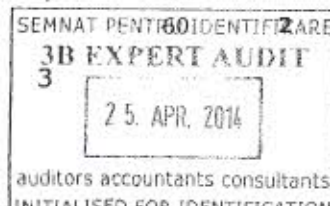


**AVICOLA BUCURESTI SA**

**BILANT**

**SITUATIA COD 10**

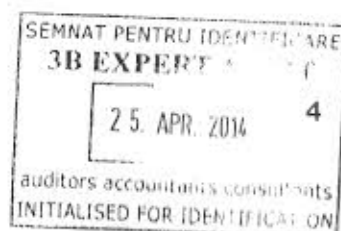
Denumirea indicatorului	Nr. rd.	Nota	LEI	
			31.12.2012	31.12.2013
<b>D. DATORII: SUMELE CARE TREBUIE PLATITE INTR-O PERIOADA DE PANA LA UN AN</b>				
1. Imprumuturi din emisiuni de obligatiuni (ct. 161+1681-169)	37			
2. Sume datorate institutiilor de credit (ct.1621+1622+1624+1625+1627+1682+5191+5192+5198)	38			
3. Avansuri incasate in contul comenzilor (ct. 419)	39		289.095	175.310
4. Datorii comerciale - furnizori (ct. 401+404+408)	40		5.144.612	4.597.110
5. Efecte de comert de platit (ct. 403+405)	41			
6. Sume datorate entitatilor afiliate (ct. 1661+1685+2691+451)	42			
7. Sume datorate entitatilor pe baza de interese de participare (ct. 1663+1686+2692+453)	43			
8. Alte datorii, inclusiv datorii fiscale si alte datorii pentru asigurarile sociale (ct.1623+1626+167+1687+2693+421+423+424+426+427+4281 +431+437+4381+441+4423+4428+444+446+447+4481+455+456+457+4581+462+473+509+5186+5193+5194+5195+5196+5197)	44		549.496	924.468
<b>TOTAL (rd. 37 la 44)</b>	<b>45</b>	<b>5B</b>	<b>5.983.203</b>	<b>5.696.888</b>
<b>E. ACTIVE CIRCULANTE NETE/ DATORII CURENTE NETE (rd. 35+36-45-63)</b>	<b>46</b>		<b>24.833.233</b>	<b>22.486.983</b>
<b>F. TOTAL ACTIVE MINUS DATORII CURENTE (rd. 19+46)</b>	<b>47</b>		<b>61.354.014</b>	<b>60.554.975</b>
<b>G. DATORII: SUMELE CARE TREBUIE PLATITE INTR-O PERIOADA MAI MARE DE UN AN</b>				
1. Imprumuturi din emisiuni de obligatiuni (ct. 161+1681-169)	48			
2. Sume datorate institutiilor de credit (ct.1621+1622+1624+1625+1627+1682+5191+5192 +5198)	49			
3. Avansuri incasate in contul comenzilor (ct.419)	50			
4. Datorii comerciale - furnizori (ct. 401+404+408)	51			
5. Efecte de comert de platit (ct. 403+405)	52			
6. Sume datorate entitatilor afiliate (ct. 1661+1685+2691+451)	53			
7. Sume datorate entitatilor pe baza de interese de participare (ct. 1663+1686+2692+453)	54			
8. Alte datorii, inclusiv datoriile fiscale si datoriile privind asigurarile sociale (ct. 1623+1626+167+1687+2693+421+423+424+426+427+4281+431+437+4381+441+4423+4428+444+446+447+4481+455+456+457+4581+462+473+509+5186+5193+5194+5195+5196+5197)	55			
<b>TOTAL (rd. 48 la 55)</b>	<b>56</b>	<b>5B</b>		
<b>H. PROVIZIOANE</b>				
1. Provizioane pentru pensii si alte obligatii similare (ct. 1515)	57			
2. Provizioane pentru impozite (ct. 1516)	58			
3. Alte provizioane (ct. 1511+1512+1513+1514+1518)	59		46.213	54.902
<b>TOTAL PROVIZIOANE (rd. 57 la 59)</b>			<b>46.213</b>	<b>54.902</b>



**AVICOLA BUCURESTI SA**  
**BILANT**  
**SITUATIA COD 10**

Denumirea indicatorului	Nr. rd.	Nota	31.12.2012	31.12.2013
<b>I. VENITURI IN AVANS</b>				
1. Subventii pentru investitii (ct. 131+132+133+134+138)	61		1.751.083	2.167.597
2. Venituri inregistrate in avans (ct. 472)	62			
Sume de reluat intr-o perioada de pana la un an (ct.472)	63			
Sume de reluat intr-o perioada mai mare de un an (ct.472)	64			
3. Venituri in avans aferente activelor primite prin transfer de la clienti (ct. 478)	65			
Fond comercial negativ (ct.2075)	66			
<b>TOTAL (Rd. 61+62+65+66)</b>	<b>67</b>		<b>1.751.083</b>	<b>2.167.597</b>
<b>J. CAPITAL SI REZERVE</b>				
<b>I. CAPITAL</b>				
1. Capital subscris varsat (ct. 1012)	68		26.439.320	26.899.320
2. Capital subscris nevarsat (ct. 1011)	69		3.477.525	3.017.525
3. Patrimoniul reglei (ct. 1015)	70			
4. Patrimoniul institutelor nationale de cercetare-dezvoltare (ct. 1018)	71			
<b>TOTAL (Rd. 68 la 71)</b>	<b>72</b>	<b>7</b>	<b>29.916.845</b>	<b>29.916.845</b>
<b>II. PRIME DE CAPITAL (ct. 104)</b>	73			
<b>III. REZERVE DIN REEVALUARE (ct.105)</b>	74	<b>14</b>	<b>16.126.775</b>	<b>12.415.550</b>
<b>IV. REZERVE</b>				
1. Rezerve legale (ct. 1061)	75		373.188	381.346
2. Rezerve statutare sau contractuale (ct. 1063)	76			
3. Rezerve reprezentand surplusul realizat din rezerve din reevaluare (ct. 1065)	77	<b>14</b>	19.605.552	22.311.355
4. Alte rezerve (ct. 1068)	78		132.916	132.916
<b>TOTAL (Rd. 75 la 78)</b>	<b>79</b>		<b>20.111.656</b>	<b>22.825.617</b>
Actiuni proprii	80			
Castiguri legate de instrumentele de capitaluri proprii	81			
Pierderi legate de instrumentele de capitaluri proprii	82			
<b>V. PROFITUL SAU PIERDEREA REPORTATA</b>				
Sold C (ct. 117)	83			
Sold D (ct. 117)	84		7.003.719	6.983.233
<b>VI. PROFITUL SAU PIERDEREA EXERCITIULUI FINANCIAR</b>				
Sold C (ct. 121)	85	<b>3</b>	<b>426.485</b>	<b>165.856</b>
Sold D (ct. 121)	86		<b>0</b>	
Repartizarea profitului (ct. 129)	87	<b>3</b>	21.324	8.158
<b>CAPITALURI PROPRII - TOTAL</b>	<b>88</b>		<b>59.556.718</b>	<b>58.332.477</b>
(rd. 72+73+74+79-80+79-80+81-82+83-84+85-86-87)				
Patrimoniul public (ct. 1016)	89			
<b>CAPITALURI - TOTAL (rd. 88+89) (rd. 47-56-60-61-64-65-66)</b>	<b>90</b>		<b>59.556.718</b>	<b>58.332.477</b>

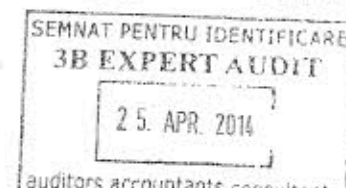
**ADMINISTRATOR,**  
Nume si prenume  
VISCOPOLEANU ADINA  
Semnatura



**INTOCMIT,**  
Nume si prenume  
CARJAN ELENA  
Semnatura

**AVICOLA BUCURESTI SA**  
**CONTUL DE PROFIT SI PIERDERE**  
**SITUATIA COD 20**

Denumirea indicatorului	Nr. rd.	Nota	LEI	
			31.12.2012	31.12.2013
1. Cifra de afaceri neta (rd. 02 +03+04+05+06)	01	<b>10e)</b>	34.829.303	29.309.274
Productia vanduta (ct. 701+702+703+704+705+706+708)	02		32.119.424	26.964.615
Venituri din vanzarea marfurilor (ct. 707)	03		392.476	498.949
Reduceri comerciale acordate (ct.709)	04		240.485	176.865
Venituri din dobanzi inregistrate de entitatile al caror obiect de activitate il constituie leasingul (ct. 766)	05			
Venituri din subventii de exploatare aferente cifrei de afaceri nete (ct. 7411)	06		2.557.888	2.022.575
2. Variatia stocurilor pe produse finite (ct. 711) Sold C	07		24.300.853	14.654.622
si a productiei in curs de executie Sold D	08			
3. Productia realizata de entitate pentru scopurile sale proprii si capitalizata (ct. 721+722)	09			243.162
4. Alte venituri din exploatare (ct. 7417+758+7815)	10		3.273.025	1.108.643
- din care, venituri din fondul comercial negativ	11			
<b>VENITURI DIN EXPLOATARE – TOTAL</b>	<b>12</b>		<b>62.403.181</b>	<b>45.315.701</b>
(rd. 01+07-08+09+10)				
5. a) Cheltuieli cu materiile prime si materialele consumabile (ct. 601+602-7412)	13		44.796.414	31.226.691
Alte cheltuieli materiale (ct. 603+604+606+608)	14		998.106	1.170.970
b) Alte cheltuieli externe (cu energie si apa) (ct. 605-7413)	15		1.787.268	1.860.314
c) Cheltuieli privind marfurile (ct. 607)	16		364.574	434.100
Reduceri comerciale primite (ct.609)	17			
6. Cheltuieli cu personalul (rd. 16+17)	18	<b>8</b>	4.840.792	5.074.621
a) Salarii si indemnizatii (ct. 641+642-7414)	19		3.896.955	4.019.661
b) Cheltuieli cu asigurarile si protectia sociala (ct. 645-7415)	20		943.837	1.054.960
7. a) Ajustari de valoare privind imobiliarile corporale si necorporale (rd. 22-23)	21		2.677.771	1.363.282
a.1) Cheltuieli (ct. 6811+6813)	22		2.677.771	1.363.282
a.2) Venituri (ct. 7813)	23			
7. b) Ajustari de valoare privind activele circulante (rd. 25-26)	24		-39.114	-3.633
b.1) Cheltuieli (ct. 654+6814)	25		2.135	734
b.2) Venituri (ct. 754+7814)	26		41.249	4.367
8. Alte cheltuieli de exploatare (rd. 28 la 31)	27		6.688.706	4.150.181
8.1. Cheltuieli privind prestatii externe (ct. 611+612+613+614+621+622+623+624+625+626+627+628-7416)	28		6.242.718	3.557.989
8.2. Cheltuieli cu alte impozite, taxe si varsaminte asimilate (ct. 635)	29		179.386	205.365
8.3. Cheltuieli cu despagubiri, donatii si activele cedate (ct. 658)	30		266.602	386.827
Cheltuieli privind dobanzile de refinantare inregistrate de entitatile al caror obiect de activitate il constituie leasingul (ct. 666)	31			
Ajustari privind provizioanele (rd. 33-34)	<b>32</b>		22.565	8.689
- Cheltuieli (ct. 6812)	33		29.901	35.609
- Venituri (ct. 7812)	34		7.336	26.920
<b>CHELTUIELI DE EXPLOATARE – TOTAL</b>	<b>35</b>		<b>62.137.082</b>	<b>45.285.215</b>
(rd. 11 la 15+18+21+24+29)				
<b>PROFITUL SAU PIERDEREA DIN EXPLOATARE:</b>				
- Profit (rd. 12-35)	<b>36</b>	<b>4</b>	<b>266.099</b>	<b>30.486</b>
- Pierdere (rd. 35-12)	<b>37</b>			





**AVICOLA BUCURESTI SA**  
**CONTUL DE PROFIT SI PIERDERE**  
**SITUATIA COD 20**

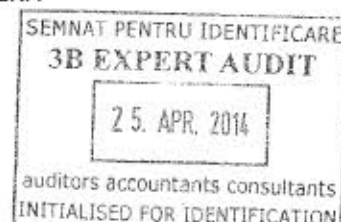
Denumirea indicatorului	Nr. rd.	Nota	LEI	
			31.12.2012	31.12.2013
9. Venituri din interese de participare (ct. 7611+7613)	38		29.650	
- din care, veniturile obtinute de la entitatile afiliate	39			
10. Venituri din alte investitii si imprumuturi care fac parte din activele imobilizate (ct. 763)	40			
- din care, veniturile obtinute de la entitatile afiliate	41			
11. Venituri din dobanzi (ct. 766)	42		235.431	207.041
- din care, veniturile obtinute de la entitatile afiliate	43			
Alte venituri financiare (ct. 7617+762+763+764+765+767+768+788)	44		244.182	253.766
<b>VENITURI FINANCIARE – TOTAL (rd. 33+35+37+39)</b>	<b>45</b>		<b>509.263</b>	<b>460.807</b>
12. Ajustari de valoare privind imobiliarile financiare si a investitiilor financiare detinute ca active circulante (rd. 47-48)	46		-1.055	-17.405
- Cheltuieli (ct. 686)	47			
- Venituri (ct. 786)	48		1.055	17.405
13. Cheltuieli privind dobanzile (ct. 666-7418)	49		1.631	
- din care, cheltuielile in relatia cu entitatile afiliate	50			
Alte cheltuieli financiare (ct. 663+664+665+667+668)	51		348.301	342.842
<b>CHELTUIELI FINANCIARE – TOTAL (rd. 46+49+51)</b>	<b>52</b>		<b>348.877</b>	<b>325.437</b>
<b>PROFITUL SAU PIERDEREA FINANCIAR(A):</b>				
- Profit (rd. 45-52)	53		160.386	135.370
- Pierdere (rd. 52-45)	54			
<b>14. PROFITUL SAU PIERDEREA CURENT(A):</b>				
- Profit (rd. 12+45-35-52)	55		426.485	165.856
- Pierdere (rd. 35+52-12-45)	56			
15. Venituri extraordinare (ct. 771)	57			
16. Cheltuieli extraordinare (ct. 671)	58			
<b>17. PROFITUL SAU PIERDEREA DIN ACTIVITATEA EXTRAORDINAR(A):</b>				
- Profit (rd. 57-58)	59			
- Pierdere (rd. 58-57)	60			
<b>VENITURI TOTALE (rd. 12+45+57)</b>	<b>61</b>		<b>62.912.444</b>	<b>45.776.508</b>
<b>CHELTUIELI TOTALE (rd. 35+52+58)</b>	<b>62</b>		<b>62.485.959</b>	<b>45.610.652</b>
<b>PROFITUL SAU PIERDEREA BRUTA:</b>				
- Profit (rd. 61-62)	63		426.485	165.856
- Pierdere (rd. 62-61)	64			
18. Impozitul pe profit (ct. 691)	65	10d		
19. Alte impozite ne reprezentate in elementele de mai sus (ct. 698)	66			
<b>20. REZULTATUL NET AL EXERCITIULUI FINANCIAR:</b>				
- Profit (rd.63-64-65-66)	67	10	426.485	165.856
- Pierdere (rd.64+65+66-63)	68			

**ADMINISTRATOR,**  
Nume si prenume  
VISCOPOLEANU ADINA  
Semnatura  
Stampila unitatii



6

**INTOCMIT,**  
Nume si prenume  
CARJAN ELENA  
Semnatura





**S.C. AVICOLA BUCURESTI SA**  
**NOTE LA SITUATIILE FINANCIARE**  
**INCHEIATE LA 31.12.2013**

**NOTA 1. ACTIVE IMOBILIZATE**

Elemente de active	Valoarea bruta				Ajustari de valoare (amortizari si ajustari pentru depreciere sau pierdere de valoare)				Total	
	Sold la 1 Ianuarie 2013	Cresteri	Reduceri	Sold la 31 decembrie 2013	Sold la 1 Ianuarie 2013	Depreciere inregistrat a in cursul anului	Reduceri sau reluari	Sold la 31 decembrie 2013	Sold la 1 Ianuarie 2013	Sold la 31 decembrie 2013
	1	2	3	4 = 1 + 2 - 3	5	6	7	8 = 5 + 6 - 7	9 = 1 - 5	10 = 4 - 8
<b>A. IMOBILIZARI NECORPORALE</b>										
Concesiuni, brevete, licente	72.643	21.380		94.023	7.643	23.404		31.047	65.000	62.976
<b>TOTAL</b>	<b>72.643</b>	<b>21.380</b>		<b>94.023</b>	<b>7.643</b>	<b>23.404</b>		<b>31.047</b>	<b>65.000</b>	<b>62.976</b>
1. Terenuri	5.928.354	608.888	2.458.945	4.078.297					5.928.354	4.078.297
2. Constructii	9.558.855	1.533.211	2.400.210	8.691.856	1.804.373	437.667	2.242.040		7.754.482	8.691.856
3. Instalatii tehnice si masini	17.977.419	3.516.238	11.841	21.481.816	10.905.779	897.597	11.841	11.791.535	7.071.640	9.690.281
4. Alte instalatii, utilaje si mobilier	27.428	39.400		66.828	14.896	4.399		19.295	12.532	47.533
5. Avansuri si immobilizari corporale in curs	495.363	3.435.618	3.644.299	286.682					495.363	286.682
<b>TOTAL</b>	<b>33.987.419</b>	<b>9.133.355</b>	<b>8.515.295</b>	<b>34.605.479</b>	<b>12.725.048</b>	<b>1.339.663</b>	<b>2.253.881</b>	<b>11.810.830</b>	<b>21.262.371</b>	<b>22.794.649</b>
<b>C. IMOBILIZARI FINANCIARE</b>										
1. Alte immobilizari financiare - garantii	15.304.875	9.617	10.065	15.304.427	111.465		17.405	94.060	15.193.410	15.210.367
<b>TOTAL</b>	<b>15.304.875</b>	<b>9.617</b>	<b>10.065</b>	<b>15.304.427</b>	<b>111.465</b>		<b>17.405</b>	<b>94.060</b>	<b>15.193.410</b>	<b>15.210.367</b>
<b>ACTIVE IMOBILIZATE TOTAL</b>	<b>49.364.937</b>	<b>9.164.352</b>	<b>8.525.360</b>	<b>50.003.929</b>	<b>12.844.156</b>	<b>1.363.007</b>	<b>2.271.286</b>	<b>11.935.937</b>	<b>36.520.781</b>	<b>38.067.992</b>

**S.C. AVICOLA BUCURESTI SA**  
**NOTE LA SITUATIILE FINANCIARE**  
**INCHEIATE LA 31.12.2013**

**NOTA 1. ACTIVE IMOBILIZATE (CONTINUARE)**

**A. IMOBILIZARI CORPORALE**

**i) Evolutia immobilizarilor corporale in exercitiul financiar 2012**

	LEI					
	Terenuri ct. 2111	Constructii ct. 212	Instalatii tehnice si masini ct. 213	Alte instalatii, utilaje si mobilier ct. 214	Imobilizari coporale in curs ct. 231	Total
<b>Cost/evaluare</b>						
<b>Sold la 1 ianuarie 2012</b>	<b>5.928.354</b>	<b>9.515.687</b>	<b>17.950.451</b>	<b>21.076</b>	<b>504.013</b>	<b>33.919.581</b>
Cresteri din subventii						76.488
Punere in functiune		43.168	26.968	6.352		74.386
Cresteri din achizitii					74.386	74.386
<b>Total intrari</b>					<b>74.386</b>	<b>150.874</b>
Reduceri prin casare						
Iesiri prin vanzare					76.489	76.489
Punere in functiune					6.547	6.547
Reclasificare pe costuri						
Eliminare amortizare - reevaluare						
Inchideri avansuri						
<b>Total iesiri</b>					<b>83.036</b>	<b>83.036</b>
<b>Sold la 31 decembrie 2012</b>	<b>5.928.354</b>	<b>9.558.855</b>	<b>17.977.419</b>	<b>27.428</b>	<b>495.363</b>	<b>33.987.419</b>
<b>Deprecierea cumulata</b>						
Sold la 1 ianuarie 2012		919.042	9.116.628	11.717		10.047.387
Amortizare inregistrata in cursul exercitiului		885.331	1.789.151	3.179		2.677.661
Reduceri prin casare						
Amortizare retrocedari						
Eliminare amortizare - reevaluare						
<b>Sold la 31 decembrie 2012</b>		<b>1.804.373</b>	<b>10.905.779</b>	<b>14.896</b>		<b>12.725.048</b>
<b>Valoarea contabila neta la 1 ianuarie 2012</b>	<b>5.928.354</b>	<b>8.596.645</b>	<b>8.833.823</b>	<b>9.359</b>	<b>504.013</b>	<b>23.872.194</b>
<b>Valoarea contabila neta la 31 decembrie 2012</b>	<b>5.928.354</b>	<b>7.754.482</b>	<b>7.071.640</b>	<b>12.532</b>	<b>495.363</b>	<b>21.262.371</b>

**S.C. AVICOLA BUCURESTI SA**  
**NOTE LA SITUATIILE FINANCIARE**  
**INCHEIATE LA 31.12.2013**

**NOTA 1. ACTIVE IMOBILIZATE (CONTINUARE)**

**ii) Evolutia imobilizarilor corporale in exercitiul financiar 2013**

	LEI					
	Terenuri ct. 2111	Constructii ct. 212 (vi)	Instalatii tehnice si masini ct. 213 (x)	Alte instalatii, utilaje si mobilier ct. 214	Imobilizari coporale in curs ct. 231	Total
<b>Cost/evaluare</b>						
<b>Sold la 1 ianuarie 2013</b>	<b>5.928.354</b>	<b>9.558.855</b>	<b>17.977.419</b>	<b>27.428</b>	<b>495.363</b>	<b>33.987.419</b>
Cresteri din subventii					243.162	243.162
Cresteri in regie proprie						3.642.589
Punere in functiune		326.221	3.276.968	39.400		1.597.823
Cresteri din reevaluare	390.833	1.206.990				218.055
Creanta incasata in natura (Nota 5A) Stanciu Angelia)	218.055					3.431.726
Cresteri din achizitii			239.270		3.192.456	9.133.355
<b>Total intrari</b>	<b>608.888</b>	<b>1.533.211</b>	<b>3.516.238</b>	<b>39.400</b>	<b>3.435.618</b>	<b>9.133.355</b>
Reduceri prin casare		25.764	11.841			37.605
Punere in functiune					3.642.589	3.642.589
Reclasificare ca obiect de inventar					1.710	1.710
Reduceri din reevaluare din rezerve	2.458.945	144.300				2.603.245
Reduceri din reevaluare pe cost		215				215
Eliminare amortizare - reevaluare		2.229.931				2.229.931
<b>Total iesiri</b>	<b>2.458.945</b>	<b>2.400.210</b>	<b>11.841</b>		<b>3.644.299</b>	<b>8.515.295</b>
<b>Sold la 31 decembrie 2013</b>	<b>4.078.297</b>	<b>8.691.856</b>	<b>21.481.816</b>	<b>66.828</b>	<b>286.682</b>	<b>34.605.479</b>
<b>Deprecierea cumulata</b>						
Sold la 1 ianuarie 2013		1.804.373	10.905.779	14.896		12.725.048
Amortizare inregistrata in cursul exercitiului		437.667	897.597	4.399		1.339.663
Reduceri prin casare		12.109	11.841			23.950
Amortizare retrocedari						2.229.931
Eliminare amortizare - reevaluare		2.229.931				11.810.830
<b>Sold la 31 decembrie 2013</b>			<b>11.791.535</b>	<b>19.295</b>		<b>11.810.830</b>
<b>Valoarea contabila neta la 1 ianuarie 2013</b>	<b>5.928.354</b>	<b>7.754.482</b>	<b>7.071.640</b>	<b>12.532</b>	<b>495.363</b>	<b>21.262.371</b>
<b>Valoarea contabila neta la 31 decembrie 2013</b>	<b>4.078.297</b>	<b>8.691.856</b>	<b>9.690.281</b>	<b>47.533</b>	<b>286.682</b>	<b>22.794.649</b>



